







КАК ИЗБЕЖАТЬ УКУСА КЛЕЩА?

Как одеваться в лес:

-  На голову предпочтительно надеть капюшон, плотно пришитый к куртке, в крайнем случае, волосы должны быть заправлены под косынку
-  Одежда должна быть светлой, однотонной
-  Рукава должны быть длинными
-  Нанести на одежду акарицидно-репеллентное средство от клещей
-  Воротник и манжеты должны плотно прилегать к телу, рубашку заправить в брюки
-  Брюки нужно заправить в ботинки или в носки на плотной резинке



Как не принести клещей домой:

Не заносить в помещение свежесорванные растения, верхнюю одежду и другие предметы, на которых могут оказаться клещи



Проверять домашних животных на наличие клещей после прогулки

► Совет: лучше всего для похода в лес подходят комбинезоны

Как вести себя в лесу:

Нельзя садиться или ложиться на траву

Стоянки и ночевки стоит устраивать на участках, лишенных травяной растительности или в сухих сосновых лесах на песчаных почвах

Каждые несколько часов внимательно осматривайте одежду, тело и волосы

Что делать, если укусил клещ?



Клеща нужно удалить как можно быстрее, чтобы снизить риск заражения



Обратитесь в ближайшее лечебное учреждение или травмпункт



Удаленное насекомое нужно отправить на исследование в лабораторию в течение суток



Если нет возможности обратиться к врачу, наденьте чистые перчатки и смажьте место укуса подсолнечным маслом. Последнее закупорит отверстие, через которое дышит насекомое, и клещ вылезет сам



Категорически запрещено удалять клещей с животных руками, особенно при наличии порезов и трещин



Роспотребнадзор призывает Вас своевременно привить от клещевого вирусного энцефалита себя и своего ребенка! Обращайтесь в поликлиники города!